



Preliminär rapport småviltavskjutning Stockholms län 2015-2016

Avskjutningsrapport: 1 april 2015 - 31 mars 2016 (Preliminära siffror)

Jägaren lämnar sina skottlistor till den i jaktlaget som ansvarar för rapporteringen, vilken i sin tur sammanställer alltihop och gör en enda rapport för hela jaktlaget. Detta sammanställs sedan på krets nivå. För mer information och statistik se www.viltdata.se

Rapporteringsåret 2015-2016 har jägarna liksom tidigare år varit flitiga rapportörer vilket i sin tur leder till bra och relevanta siffror i statistiken.

Rådjursavskjutningen som varit relativt stabil sett över länet de senaste åren har nu ökat något. Sannolikt beroende på några milda vintrar som har gynnat rådjuren. Dock är det stora skillnader inom länet. På många håll i norra delarna av länet har lodjuren en stor påverkan på rådjursstammen medan det i andra delar av länet fortfarande finns gott om rådjur.

Vildsvinsavskjutningen fortsätter att öka även denna rapporteringsäsong vilket sannolikt återspeglar utvecklingen av vildsvinsstammen. De milda vintrarna har gynnat även vildsvinens föryngring.

Den tidigare minskningen som vi sett när det gäller vildsvinen berodde framförallt på ett ökat jakttryck samt flera år med ganska svaga föryngringar. Våren 2014 var det dock en ganska kraftig föryngring som vände trenden och sedan dess har det varit relativt gynnsamma förhållanden. Som det verkar blir även 2016 ett år då vildsvinen har ett gott år när det gäller tillväxten. Detta gör att avskjutningen för 2015-2016 ökar återigen och med största sannolikhet kommer det även avspeglade sig i innevarande års avskjutningssiffror.

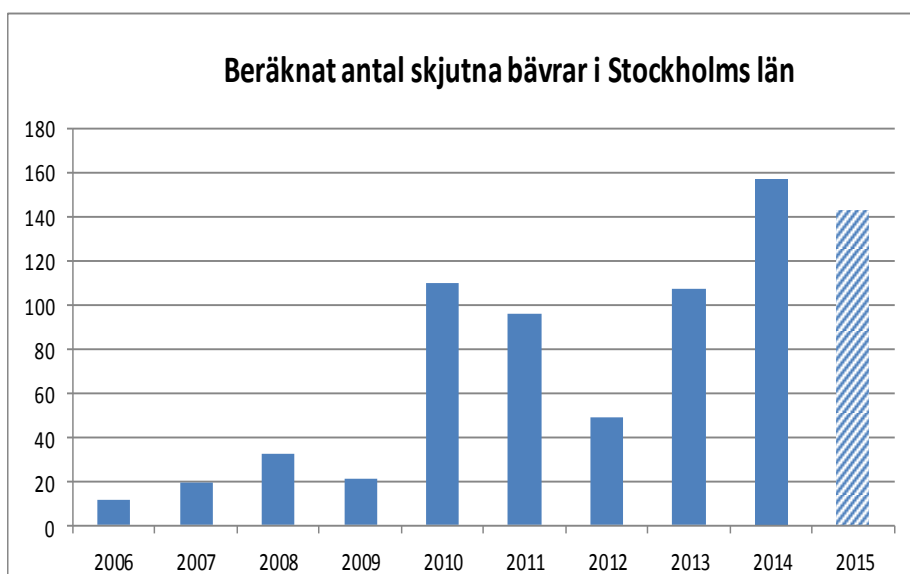
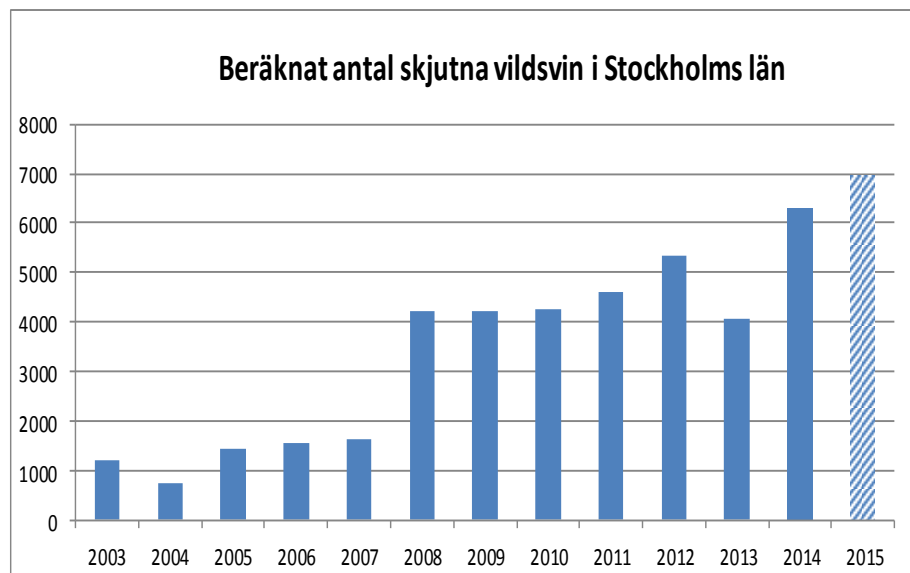
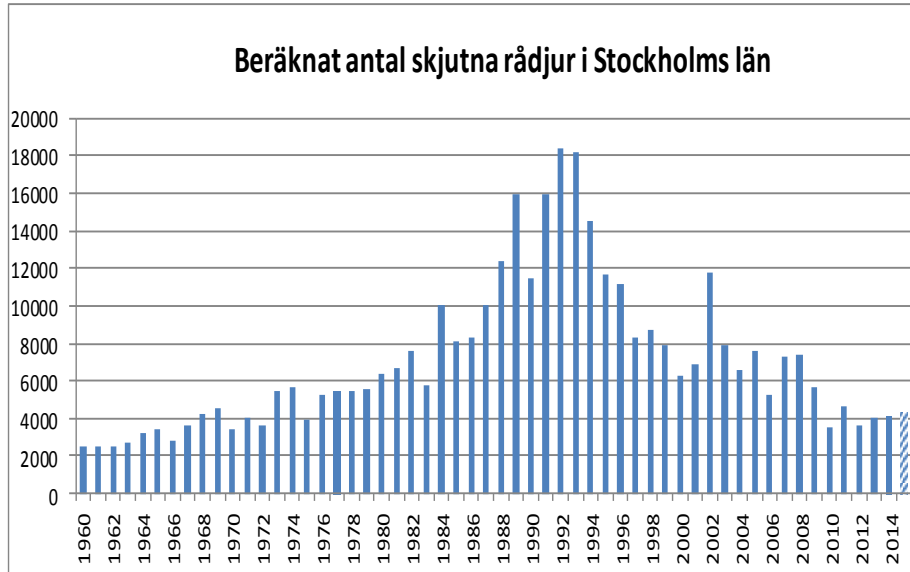
Svenska Jägareförbundet har sammanställt avskjutningsstatistik sedan 1939. Jägarkårens rapportering gör det möjligt att följa viltstammarnas tillstånd och utveckling, vilket är ett viktigt underlag i viltförvaltningen. Inrapporterade uppgifter från enskilda områden särredovisas inte – de utgör endast underlag för beräkning av avskjutningen och bedömning av viltstammarnas utveckling på krets- och länsnivå.

**ETT MYCKET STORT TACK TILL ALLA
JÄGARE SOM PÅ FRIVILLIG VÄG
RAPPORTERAR VAD NI SKJUTIT OCH PÅ
SÅ SETT HJÄLPER TILL ATT FÅ FRAM
BRA OCH RELEVANTA UNDERLAG FÖR
JAKTEN OCH VILTETS FÖRVALTNING**

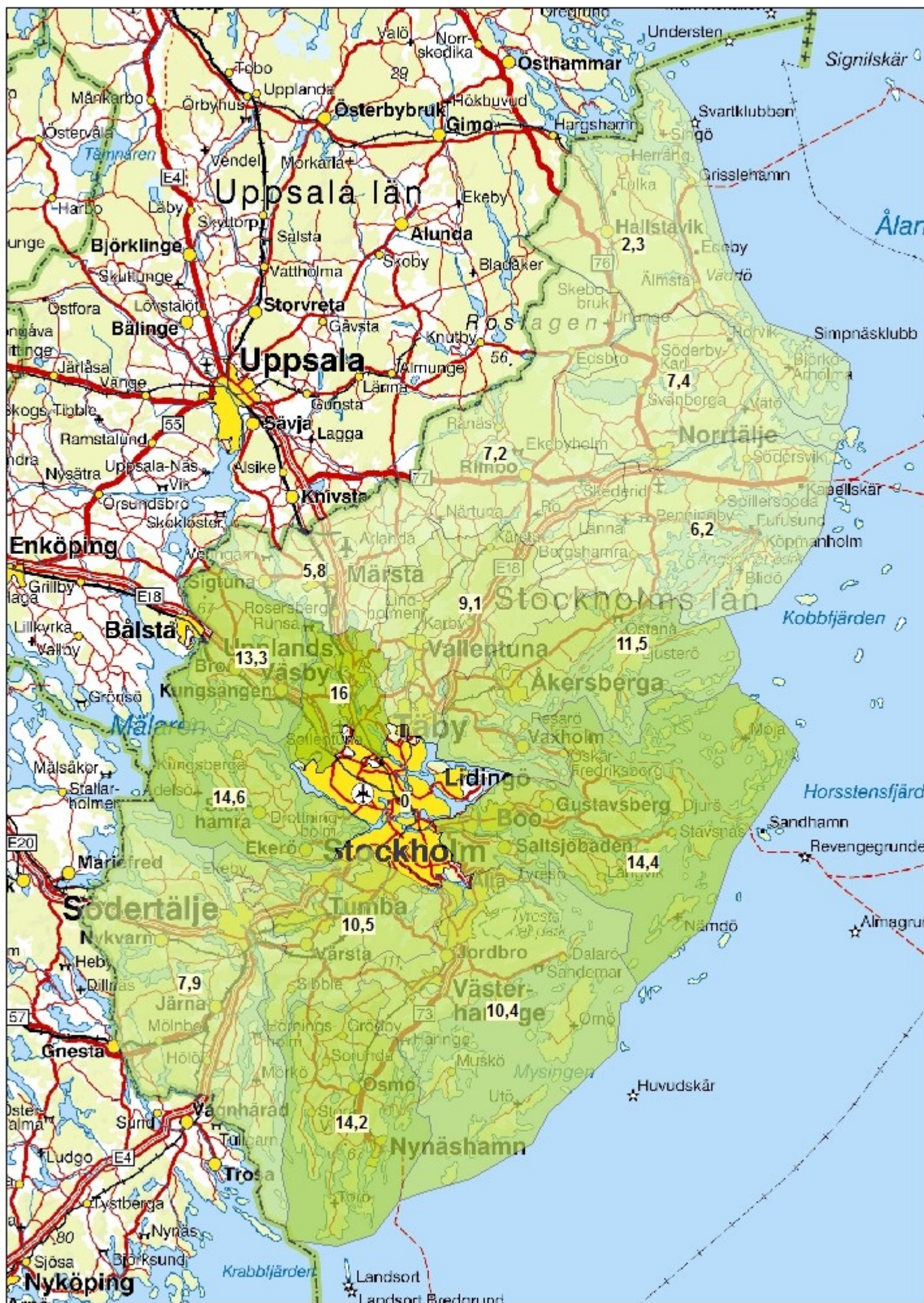
VILDSVINSBAROMETERN - LÄGET I LANDET

Vildsvinsstammen i Sverige varierar. Antalet djur förändras, liksom frekvensen skador på bland annat gröda och antalet olyckor i trafiken. Vildsvinsbarometern visar i början av varje månad länsvis vildsvinens påverkan utifrån dessa faktorer

<http://jagareforbundet.se/vilt/vildsvinsbarometern/>



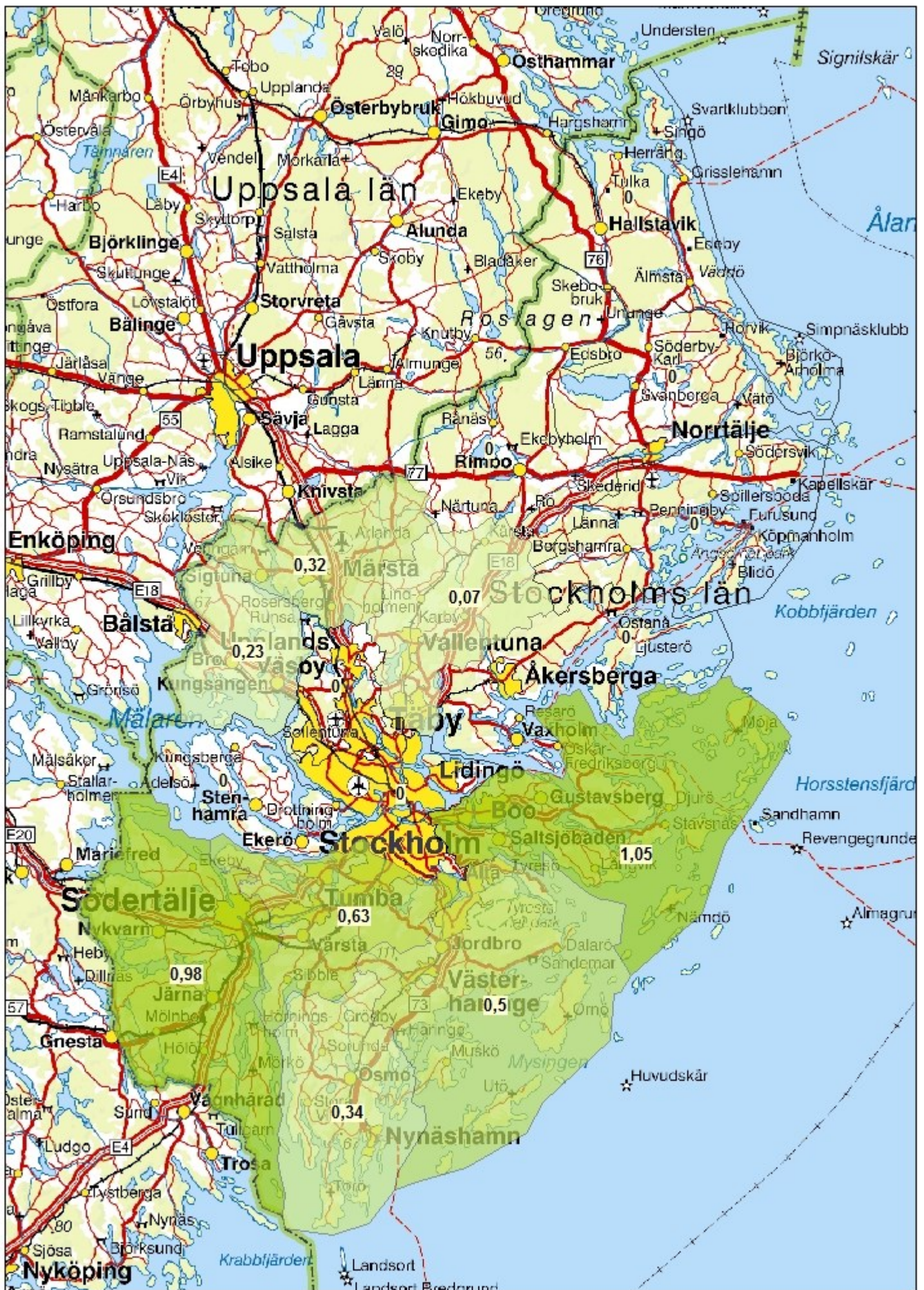
Preliminär avskjutning rådjur per 1000 ha 2015-2016



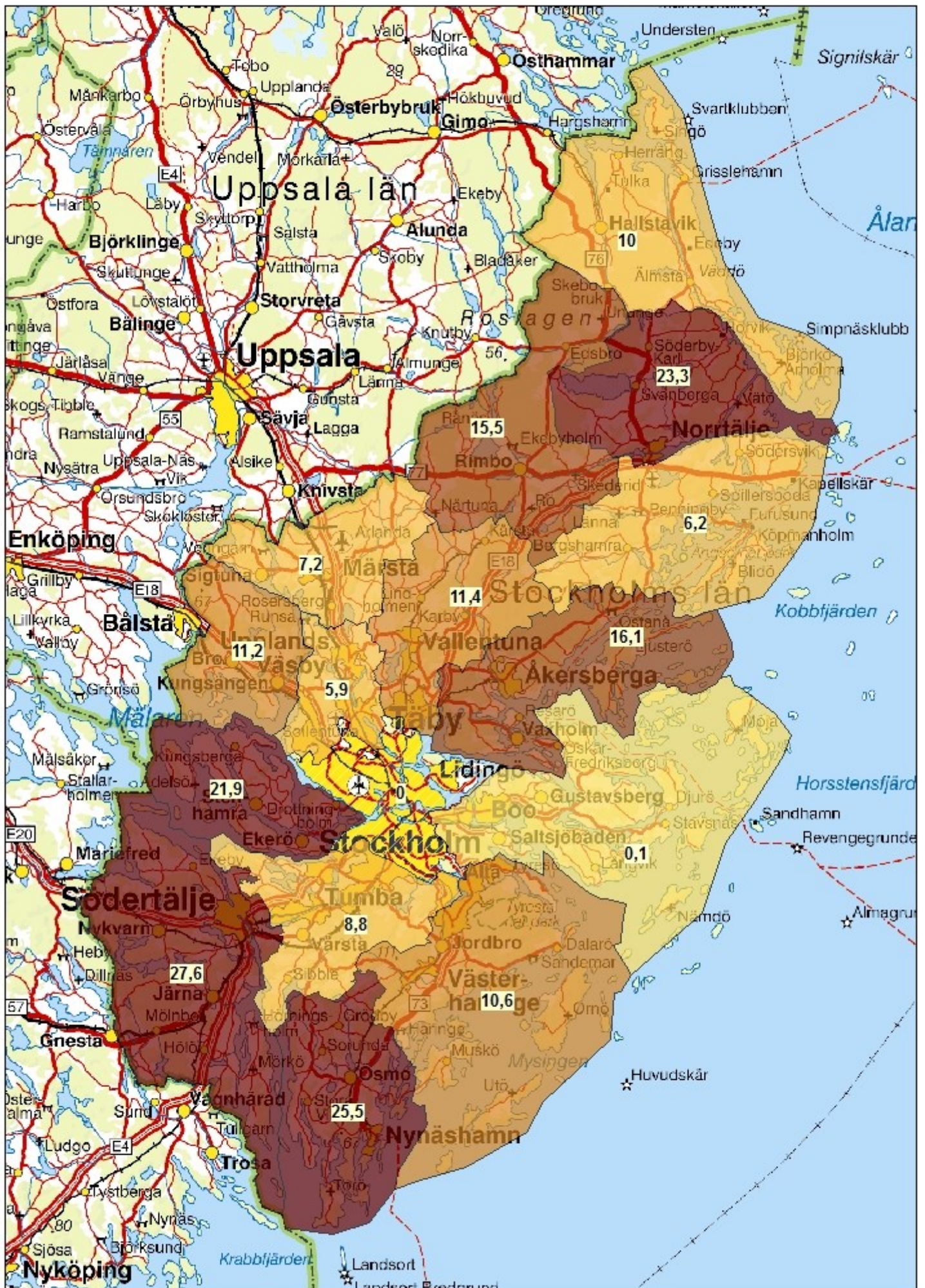
Preliminär avskjutning dovhjort per 1000 ha 2015-2016



Preliminär avskjutning bäver per 1000 ha 2015-2016

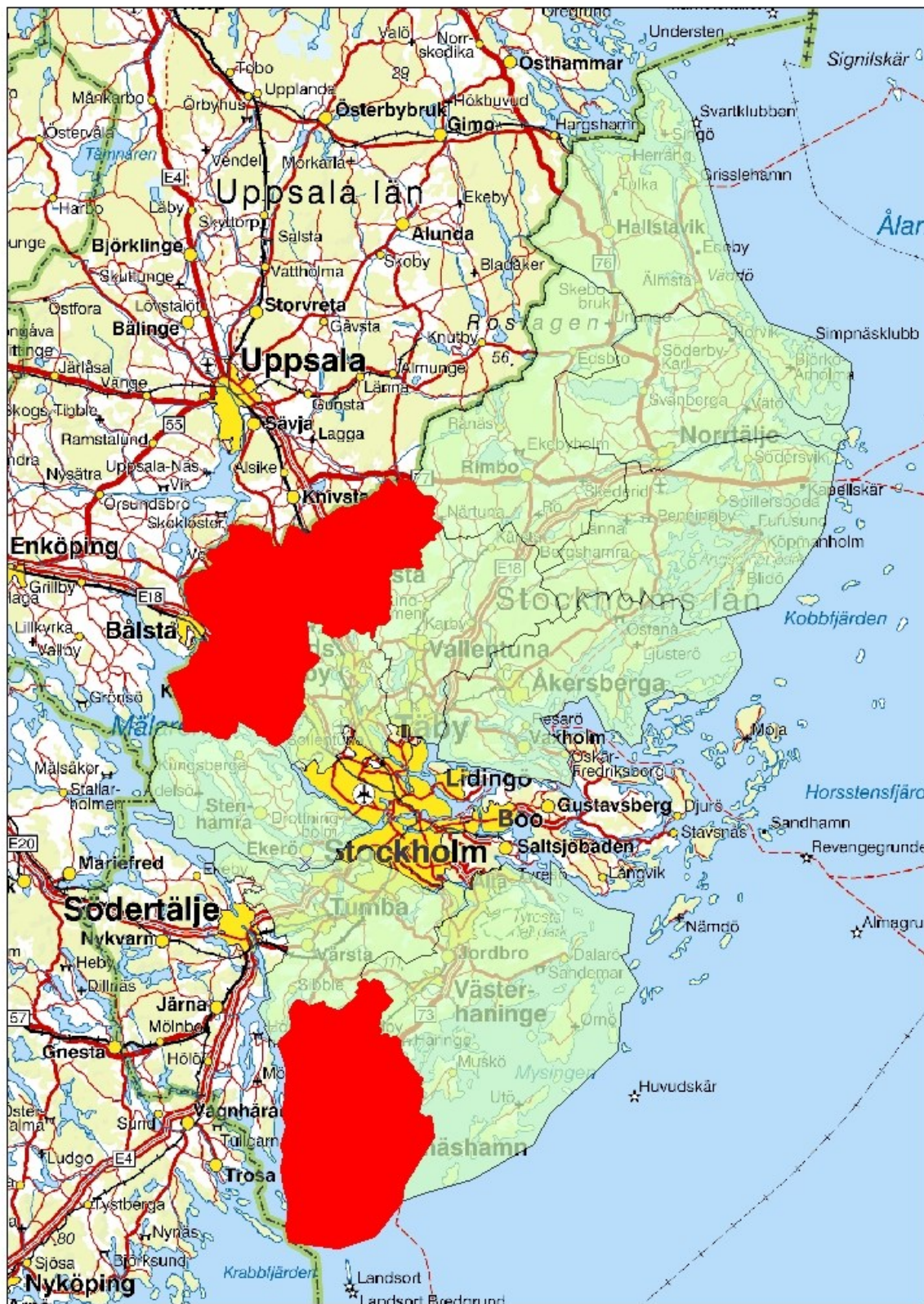


Preliminär avskjutning vildsvin per 1000 ha 2015-2016



Skillnader i avskjutning mellan 2014/2015 och 2015/2016 Som även sannolikt återspeglar en förändring i populationen

Ökning (grönt) och minskning (rött) i prel avskjutning vildsvin



© Lantmäteriverket Gävle 2008. Medgivande I 2008/1581.